

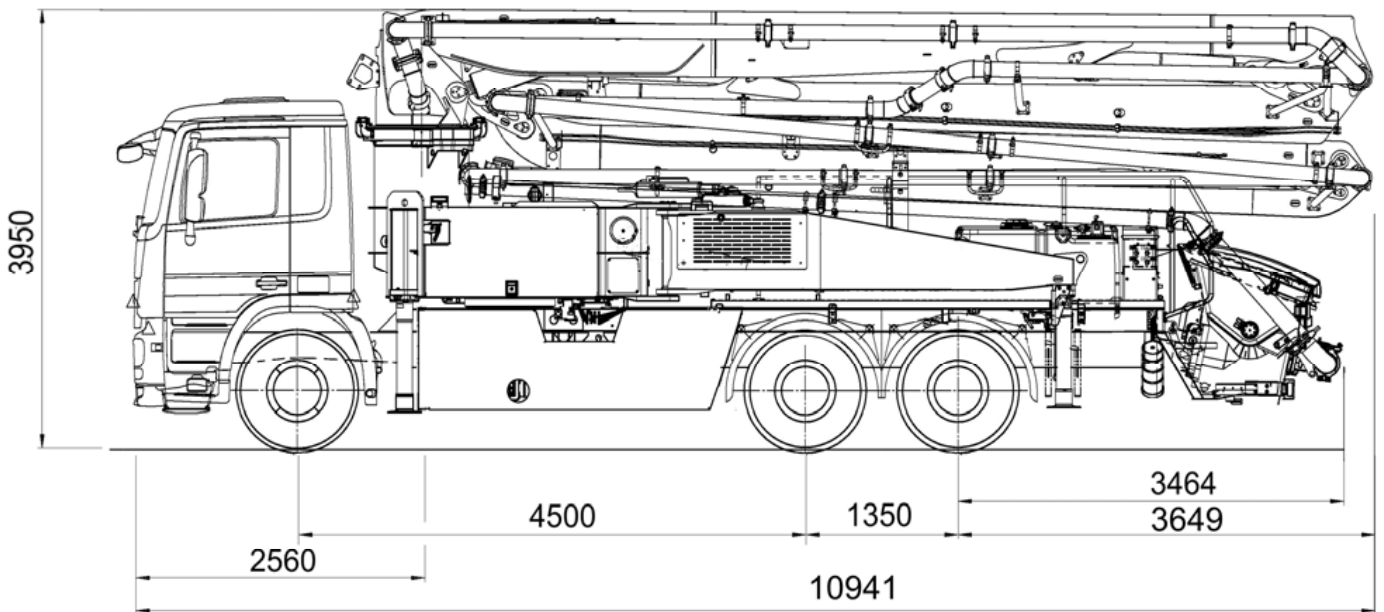
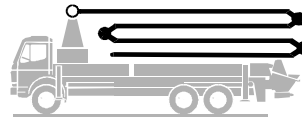
Putzmeister

Betonpumpe

BSF 36-4.16 H

.16 H LS

Fördermenge bis 160 m³/h
Förderdruck bis 85 bar*



Hinweis: Standardausführung. Maße und Gewichte je nach Fahrzeug, Pumpe und Ausstattung veränderbar.
Maße in mm. Beispiel MB-Actros 2632, Euro 5.

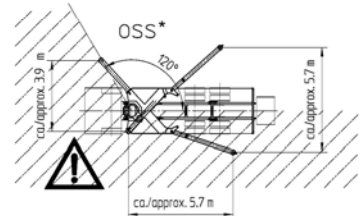
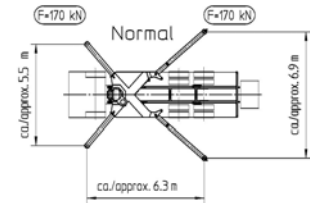
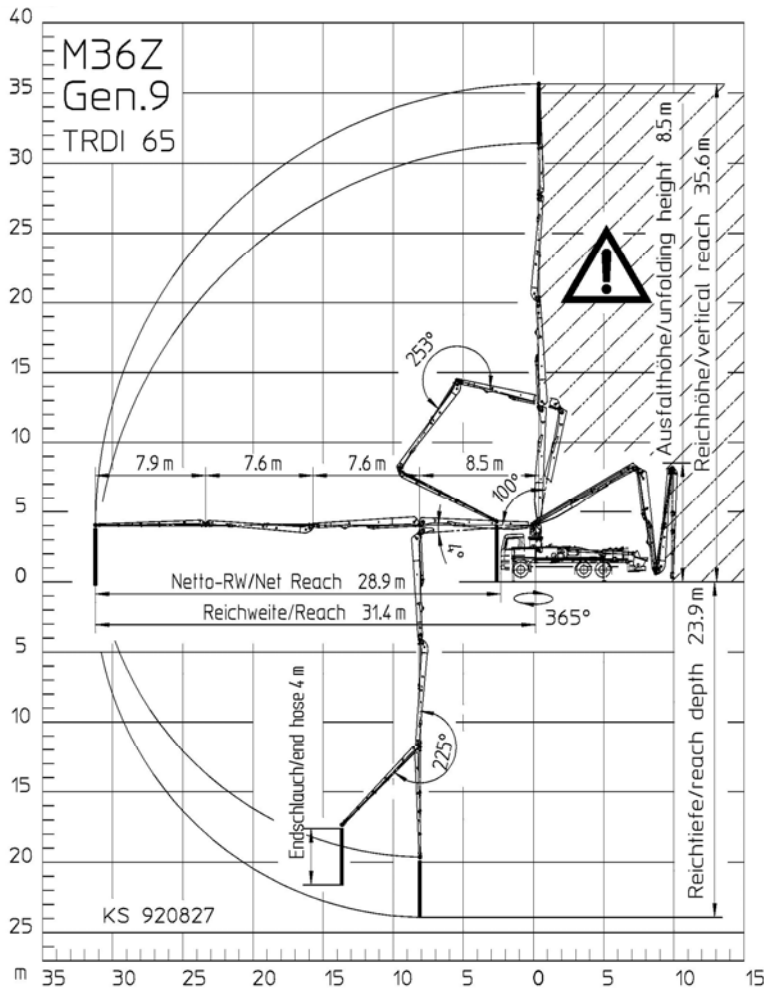
Technische Daten

Verteilermast M 36-4 Gen. 9		
Anzahl Arme		4
Reichhöhe	m	35,6
Reichweite	brutto	m 31,4
	netto	m 28,9
Reichtiefe max.	m	23,9
Ausfalthöhe	m	8,5
Länge Endschlauch	m	4
Faltungsart		Z
Förderleitung		DN 125

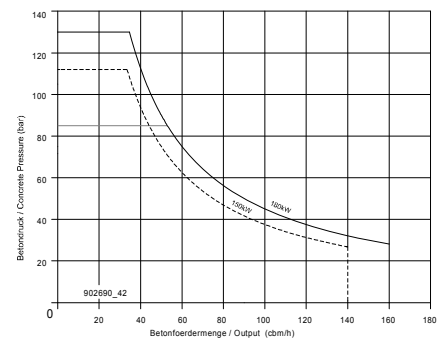
Pumpe		BSF	.16 H	.16H LS
Stangenseite	Fördermenge	m ³ /h	160	-
	Förderdruck	bar	85	-
	Hübe	1/min.	31	-
Bodenseite	Fördermenge	m ³ /h	-	160
	Förderdruck	bar	-	85
	Hübe	1/min.	-	26
	Förderzylinder	Ø mm	230	250
	Hub	mm	2100	2100

*) Förderleitung Verteilermast max. 85 bar.
Alle Daten max. theoretisch.

Reichweitendiagramm, Abstützung, Leistungsdiagramm



*) OSS not included in series range
OSS ist nicht im Serienumfang enthalten



Alle Daten max. theoretisch



Bereich in dem nicht mit dem
Endschlauch gearbeitet werden darf.

Lieferumfang Serie

Abschleppöse
Abstützplatten am Schwenkbein in Halterung
Anschlüsse für Noteinspeisung (z.B. über Hydraulikaggregat)
Arbeitsscheinwerfer zur Trichterausleuchtung
Aufstiege, erste Stufe klappbar
Betriebsanleitung zertifiziert (1 x Papier, 1 x CD-Rom) + Ersatzteil-Liste
Bordwerkzeug incl. Standardzubehör
C-Rohranschluss zur Wassertankbefüllung
Gelenkwelle wartungsfrei
Diagnose Schnittstelle
Endschlauch 4,0 m DN 125
Ergonic Graphic Display (EGD) mit Maschinen-Fehlermanagement
Ergonic Pump System (EPS) inkl. Ergonic Output Control (EOC)

Ersatzhydraulikschlauch im Schlauchpaket
Fahrzeughupe über Pilztaster am Trichter
Fettzentralschmierung Trichter, elektrisch
Förderkolben "kompakt" (16 H), "single" (16 H LS)
Förderleitung (1-lagig) PM 40, am Armpaket
Förderzylinder, verchromt
Funkfernsteuerung proportional mit Display
Gummikragen auf Trichter
Handlauf links / Geländer rechts
Kabelfernsteuerung mit 40 m Kabel, ohne Display
Klappbogen mit Reinigungsöffnung
Lieferscheinbox
Pendelplatten
Pritsche rutschhemmend
Rührwerk- und Wasserpumpe über Funk- u. Ortbedienung

Rührwerksicherheitsabschaltung in RFID mit Anlaufschutz
Schwammkugelbehälter
Spritzschlauch 10 m inkl. Halter
Spritzschutz starr
Spülwasserpumpe 160 l/min, 25 bar
S-Rohrumschaltung normal/schnell
Staukasten, Kunststoff, schwarz
Trichter RS 909 mit Rührwerk
Verschleißbrille DURO 22
Wasserabgang für Kleinmengen an Trichter (1/2")
Wassertank 800 l

Detaillierter Lieferumfang siehe Angebot.
Fragen Sie nach unserem umfangreichen
Optionsangebot.